

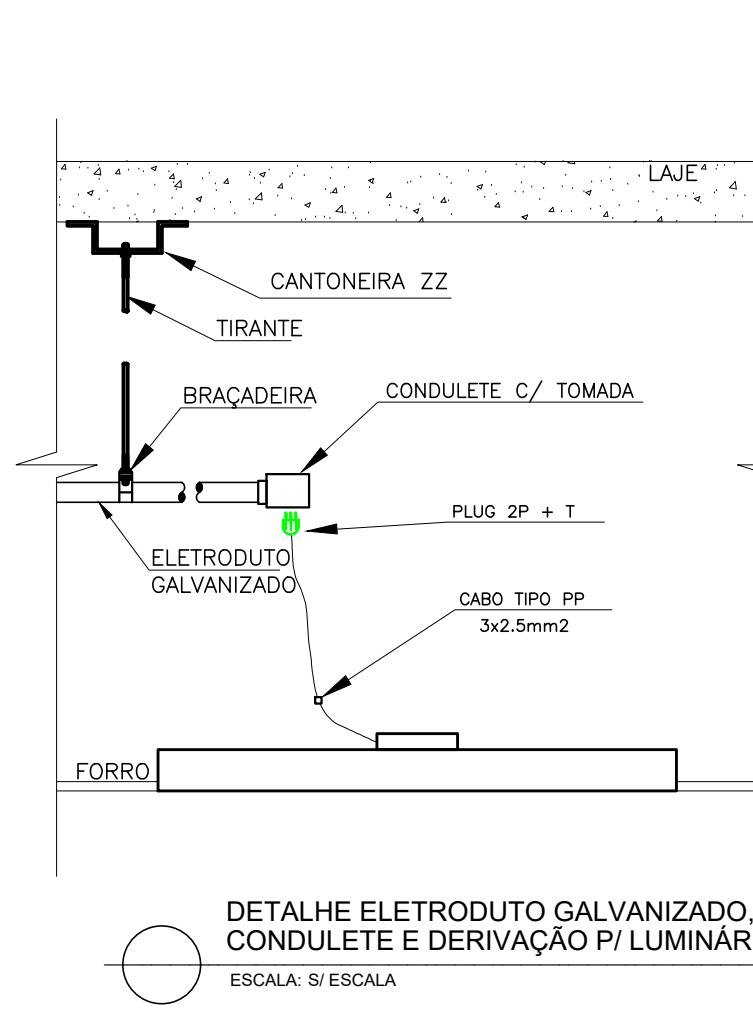
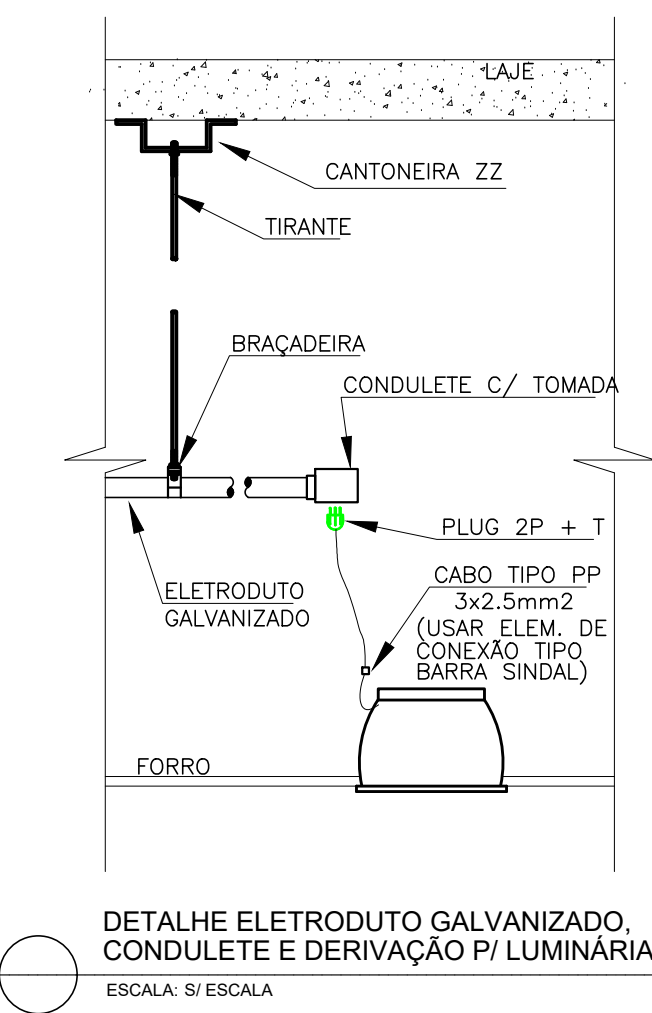
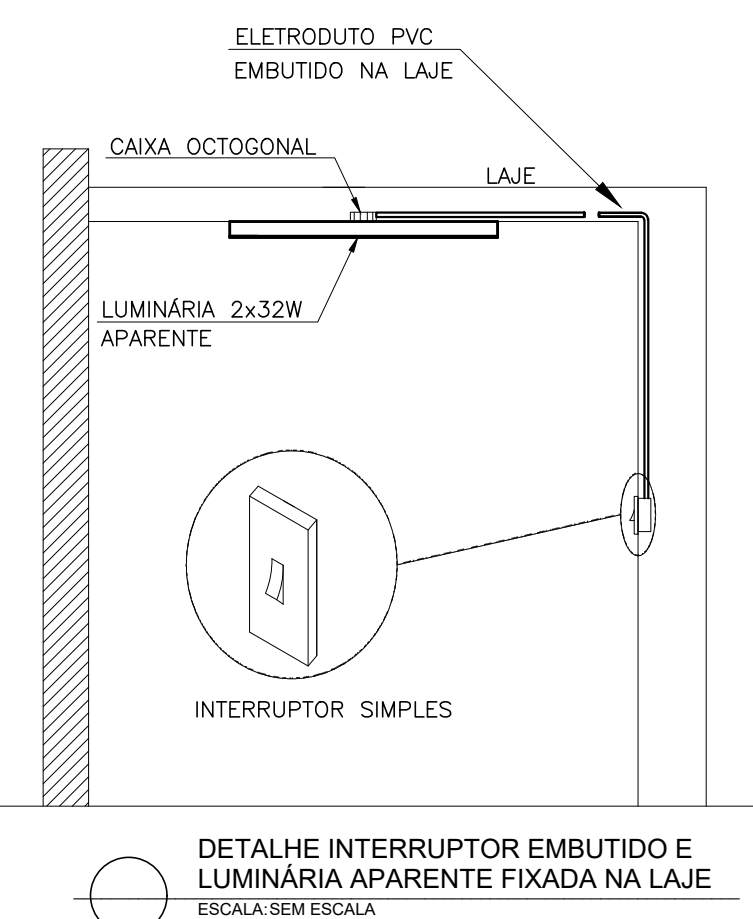
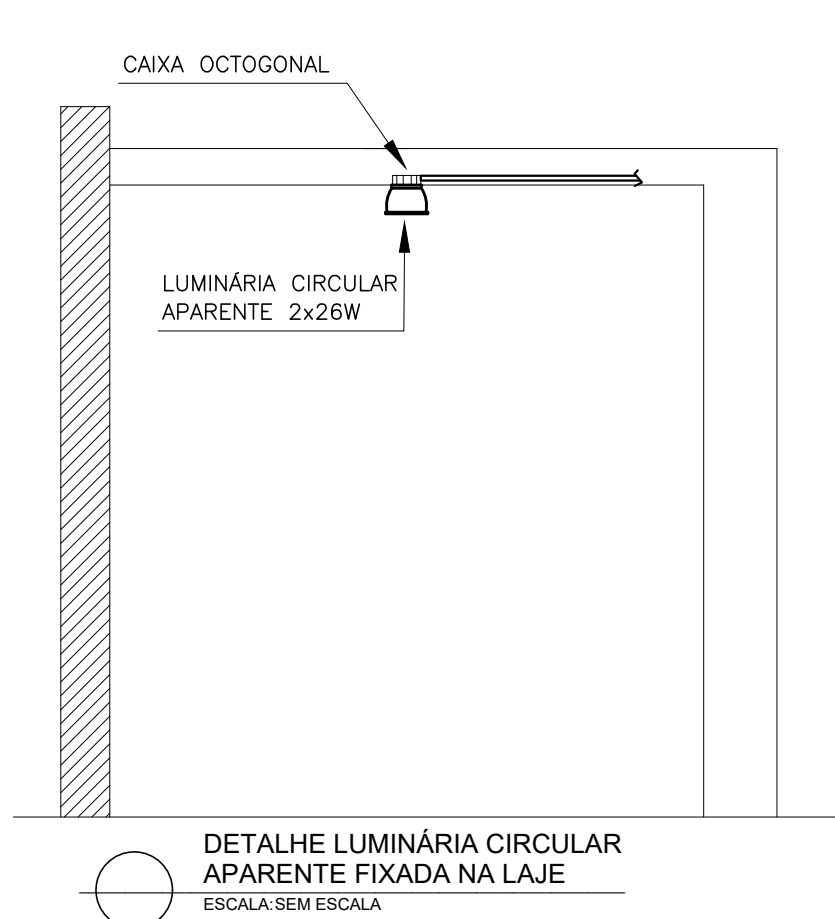
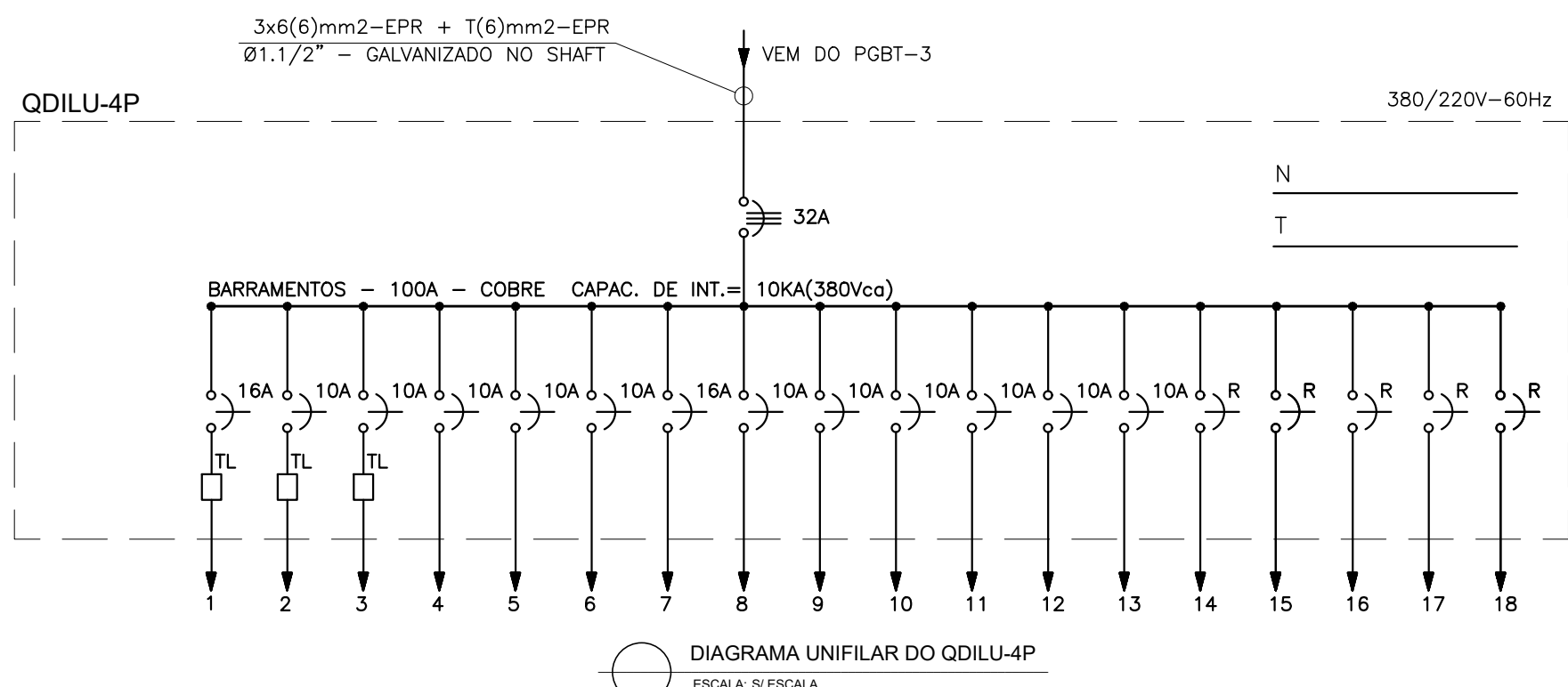
ILUMINAÇÃO - 4º PAVIMENTO
PROCURADOR-GERAL E GABINETES
ESCALA: 1/75

380/220V - 60Hz


QDILU-4P
QUADRO DE DISTRIBUIÇÃO DE ILUMINAÇÃO - 4º PAVIMENTO

| QRC. | ILUMINAÇÃO (W) | | | | POT. | F.P. | POT. | DISJ. | COND. | IDENTIFICAÇÃO |
|-------|----------------|------|------|------|-------|-------|------|-------|-------|--|
| Nº | 22 | 2x26 | 2x32 | 50 | KW | Rele | KVA | A | mm² | ILUMINAÇÃO |
| 1 | 22 | 6 | 1,44 | 0,85 | 1,70 | 1x10 | 2,5 | | | Iluminação: Estaril Hall Elev. S. Técnica/Quartos Ant. Câm. |
| 2 | 20 | | 1,04 | 0,85 | 1,22 | 1x10 | 2,5 | | | Iluminação: Circulação Antedemora Escadas |
| 3 | 17 | | 0,88 | 0,85 | 1,04 | 1x10 | 2,5 | | | Iluminação: Circulação Xerox/ Hall Privativo |
| 4 | 20 | | 1,28 | 0,85 | 1,51 | 1x10 | 2,5 | | | Iluminação: Comum: Social Gabinete Comat |
| 5 | 17 | | 1,14 | 0,85 | 1,34 | 1x10 | 2,5 | | | Iluminação: Apoio Procurador/ Gabinete Comat Lavabo |
| 6 | 3 | 8 | 0,67 | 0,85 | 0,79 | 1x10 | 2,5 | | | Iluminação: Procurador Geral/ Espera Privativa |
| 7 | 6 | 21 | 1,66 | 0,85 | 1,95 | 1x10 | 2,5 | | | Iluminação: Procurador/ Espera Priv. / Reunior/ Sanitário |
| 8 | 1 | 14 | 0,95 | 0,85 | 1,12 | 1x10 | 2,5 | | | Iluminação: Coordenador Ass. Esp. / Apoio Coord. / Gab. Esp. |
| 9 | 14 | | 0,90 | 0,85 | 1,05 | 1x10 | 2,5 | | | Iluminação: Gabinete Ass. Especial-2.3.4 |
| 10 | 1 | 16 | 1,08 | 0,85 | 1,27 | 1x10 | 2,5 | | | Iluminação: Gab. Ass. Especial-5.6.7 / Varanda/ Reunior |
| 11 | 17 | | 0,88 | 0,85 | 1,04 | 1x10 | 2,5 | | | Iluminação: Copiar DMU San. Fem. Masc. / Lixo Depósito |
| 12 | 16 | | 1,02 | 0,85 | 1,20 | 1x10 | 2,5 | | | Iluminação: Arquivo |
| 13 | 21 | | 0,46 | 0,85 | 0,54 | 1x10 | 2,5 | | | Alimentação Blocos Autônomos |
| 14 | | | | | | | | | | Reserva |
| 15 | | | | | | | | | | Reserva |
| 16 | | | | | | | | | | Reserva |
| 17 | | | | | | | | | | Reserva |
| 18 | | | | | | | | | | Reserva |
| TOTAL | 21 | 88 | 126 | 8 | 13,40 | 15,77 | 3x30 | 6,0 | | GERAL |

QUADRO DE CARGAS DO QDILU-4P
ESCALA: 5/ESCALA



IDENTIFICAÇÃO DOS CIRCUITOS DO QDILU-4P NOS PERFILADOS



PROPRIETÁRIO: _____

REVISÃO: 03 ABR/2014 PROJETO EXECUTIVO

REVISÃO: 02 NOV/2012 SUBSTITUIÇÃO DO PROJETISTA

EMIÇÃO INICIAL: DEC/2006

AUTOR DO PROJETO: SAMIR LOPES SILVA FILHO CREA n° 74169/D-MG

RESPONSÁVEL TÉCNICO: CREA n° _____

CLIENTE: PROCURADORIA GERAL DO DISTRITO FEDERAL

OBRA: EDIFÍCIO SEDE DA PROCURADORIA GERAL DO DF SETOR DE ADMINISTRAÇÃO MUNICIPAL - SAM - PROJEÇÃO "Y", BRASILIA - DF

PRONOME: ILUMINAÇÃO - 4º PAVIMENTO PROCURADOR GERAL E GABINETES

AUTOR DO PROJETO: SAMIR LOPES SILVA FILHO - CREA n° 74169/D-MG

COORDENAÇÃO DE PROJETOS: _____

PROJETO: ELÉTRICO

EL-07

ARQUIVO: 005-06-PE-EL-07-R3

ESCALA: 1/75

DATA: JAN/2007

FORMATO A0 (1189x841mm)