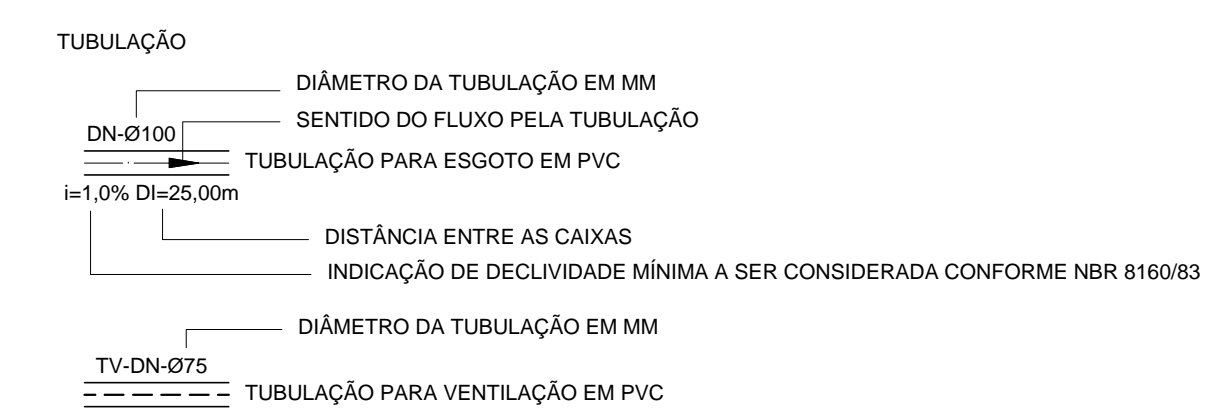
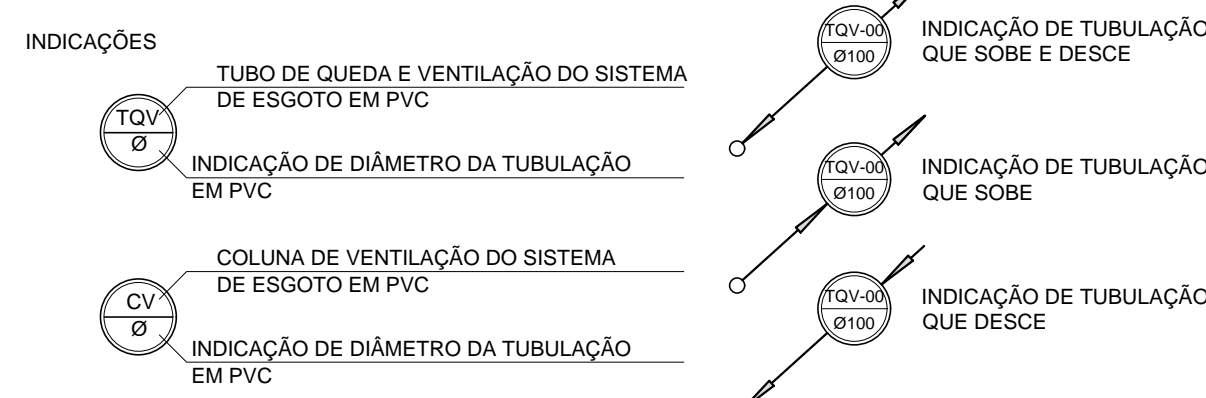


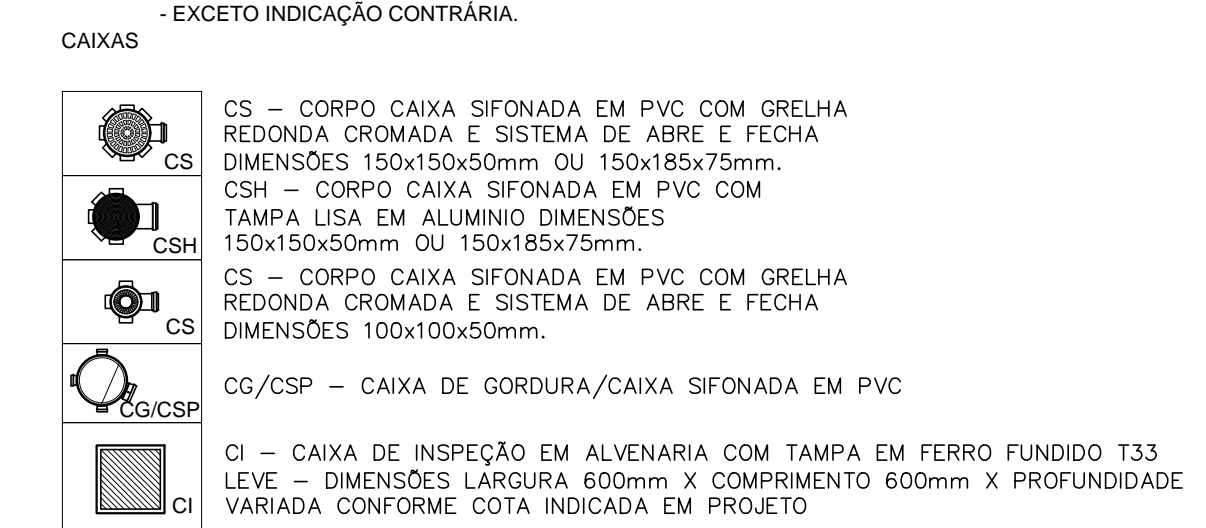


LEGENDAS E SIMBOLOGIAS - ESGOTO SANITÁRIO



DIÂMETRO (mm)	Ø40	Ø50	Ø75	Ø100 A Ø150	ACIMA Ø150
DECLIVIDADE MÍNIMA	3%	3%	2%	1%	0.5%

- EXCETO INDICAÇÃO CONTRÁRIA



NOMENCLATURA DE NÍVEIS (CAIXAS DE INSPEÇÃO E POÇOS DE VISITA A SEREM CONSTRUÍDOS)

CT=COTA DO NÍVEL DO TERRENO OU  
DA TAMPA DA CAIXA (EM METROS)

---

CF=COTA DO NÍVEL DO FUNDO DA CAIXA EM RELAÇÃO  
AO NÍVEL DO TERRENO (EM METROS)

P=PROFUNDIDADE DA CAIXA EM  
RELAÇÃO A TAMPA (EM METROS)

R03	-----	-----	-----
R02	-----	-----	-----
R01	-----	-----	-----
R00	EMISSÃO INICIAL	28/01/2021	HIGO
REV.	MODIFICAÇÃO	DATA	DESENHISTA RESPONSÁVEL

SETOR:	NÚCLEO BANDEIRANTE - RA VIII		
ENDEREÇO:	PRAÇA CENTRAL, PROJEÇÃO 10		
PROPRIETÁRIO:	ADMINISTRAÇÃO REGIONAL DO NÚCLEO BANDEIRANTE		
AUTOR DO PROJETO:	HIGO FONSECA GOMES	RRT/ART:	0720210006442
RESP. TÉCNICO:	----	RRT/ART:	----

PROPRIETÁRIO	ADMINISTRAÇÃO REGIONAL DO NÚCLEO BANDEIRANTE
AUTOR DO PROJETO:	HIGO FONSECA GOMES
CAU/CREA:	23.685/D-DF
RESP. TÉCNICO:	----
CAU/CREA:	----

RA	OUTROS
	RA