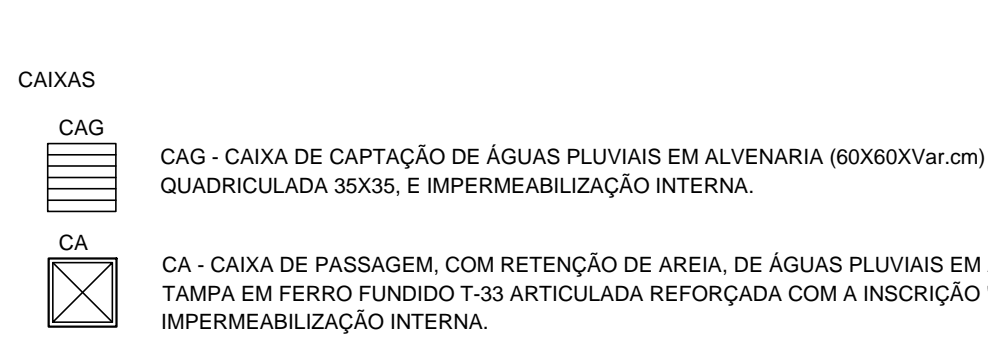
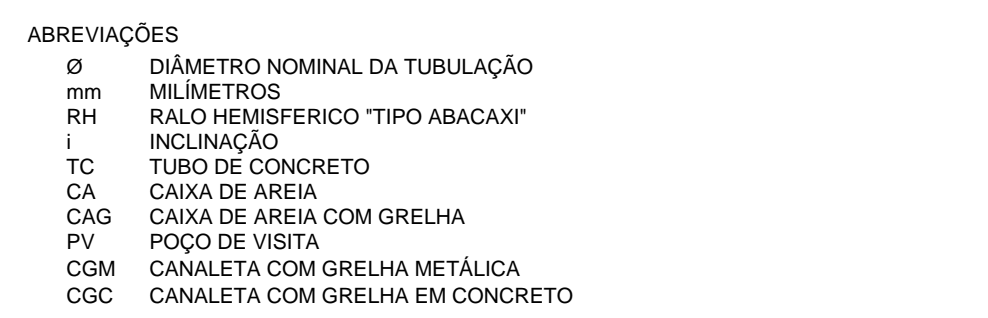


## TUBULAÇÃO




NOMENCLATURA DE NÍVEIS (CAIXAS DE AREIA A CONSTRUIR)

CT=COTA DO NÍVEL DO TERRENO OU DA TAMPA DA CAIXA (EM METROS)	P=PROFUNDIDADE DA CAIXA EM RELAÇÃO A TAMPA (EM METROS)
CF=COTA DO NÍVEL DO FUNDO DA CAIXA EM RELAÇÃO AO NÍVEL DO TERRENO (EM METROS)	

1	FORNECER E INSTALAR TODOS OS MATERIAIS NECESSÁRIOS PARA O PERFEITO FUNCIONAMENTO DO SISTEMA DE ESCOAMENTO DAS ÁGUAS PLUVIAS.
2	A EMPRESA CONTRATADA DEVERÁ EXECUTAR DA OBRA DEVERA EXECUTAR PROIBIDO AS BUILT DAS INSTALAÇÕES MODIFICADAS.
3	TODAS AS TUBULAÇÕES DEVEM SER SUBMETIDAS A ENSAIO PARA VERIFICAÇÃO DA ESTANQUEIDADE DURANTE O PROCESSO DE CONSTRUÇÃO, SENDO REALIZADO EM VISTA REALMENTE EXPOSTAS E, PORTANTO SUJEITAS A INSPEÇÃO VISUAL E A EVENTUAIS REPAROS.
4	TODAS AS TUBULAÇÕES HORIZONTAIS DEVERÃO TER DECLIVIDADE, DENTRO DO TEMPO REQUERIDO O RISCO DE ENCHENTES E INUNDACÕES.
5	VERIFICAR SE A BOLSA DA CONEXÃO E AS PONTAS DOS TUBOS A LUGAR ESTÃO PERFEITAMENTE LIMPOS, POR MEIO DE UMA LIGA D'ÁGUA, TRATAR O BRILHO DAS SUPERFÍCIES A SEREM SOLDADAS E EVITAR QUALQUER ADIANTIMENTO.
6	OBSERVAR QUE OS ENCAIXES DOS MEMBROS DEVERÃO SER BASTANTE JUSTOS, QUASE IMPRATICABLE SEM O AJUDAVO, POIS SEM PRESSÃO NÃO SE ESTABELECE A SOLDAGEM.
7	CONDIÇÕES DE MATERIAIS E COMPONENTES PARA A INSTALAÇÃO DAS INSTALAÇÕES PRECISAM DE AGUAS PLUVIAIS DEVEM SER MANUSEADOS DE FORMA CUIDADOSA, COM VISTAS A REDUZIR DANOS. NESTE SENTIDO, DEVE-SE VERIFICAR SE OS PRODUTOS RECOMENDADOS SÃO OS MELHORES QUANTO À RESISTÊNCIA, TRANSPORTE, MONTAGEM E MANUTENÇÃO DOS MATERIAIS E COMPONENTES. DA MESMA FORMA, DEVEM SER OBSERVADAS AS NORMAS TÉCNICAS PERTINENTES RELACIONADAS ÀS PRÁTICAS DE INSTALAÇÃO.
8	AS INSTALAÇÕES DO SISTEMA DE ÁGUAS PLUVIAIS DEVEM ESTAR DENTRO DO PADRÃO DA ABNT, SEGUNDO AS NORMAS NB 1084/89/89.
9	TODAS AS INSTALAÇÕES APARENTES DE ÁGUAS PLUVIAIS DEVEM SER PINTADAS NA COR AZUL CLARO DA SEGUNTE FORMA: 1º LÍQUIDA (SUPERFÍCIE EXT.: LIXA 220) 2º APLICAR FUNDAÇÃO TINTA ESMALEADA EM 2 COATINGS 3º APLICAR TINTA ESMALEADA EM 2 COATINGS 4º APLICAR TINTA ESMALE SINTÉTICO AUTO BRILHO NA COR INDICADA.

SETOR:	NÚCLEO BANDEIRANTE - RA VIII		
ENDEREÇO:	PRAÇA CENTRAL, PROJEÇÃO 10		
PROPRIETÁRIO:	ADMINISTRAÇÃO REGIONAL DO NÚCLEO BANDEIRANTE		
AUTOR DO PROJETO:	HIGO FONSECA GOMES	RT/ART:	072021000642
RESP. TÉCNICO:	---	RT/ART:	---

RESP. TECNICO: ---- CAUCREA: ----

 <b>NOVACAP</b>	PROJETO EXECUTIVO DE DRENAGEM PLUVIAL			<b>HAP</b> <b>002</b> <b>REV. 00</b>
	EQUIPAMENTO PÚBLICO COMUNITÁRIO			
	NOME DO PROJETO: REFORMA E AMPLIAÇÃO DA FEIRA DO NÚCLEO BANDEIRANTE			
	DESCRIÇÃO: CONTEÚDO: PLANTA DE COBERTURA			
Nº DO PROJETO: PROJ-DE-056-20	DATA DE EMISSÃO: 11/01/2021	ESCALA: INDICADA	NOME ELETRÔNICO DO ARQUIVO: PROJ-DE-056-20-HAP-PE-002-COB-PLA-R00	