



GOVERNO DO DISTRITO FEDERAL
SECRETARIA DE ESTADO DE INFRAESTRUTURA E SERVIÇOS PÚBLICOS
COMPANHIA URBANIZADORA DA NOVA CAPITAL DO BRASIL
DEPARTAMENTO DE PARQUES E JARDINS






CRONOGRAMA DE DESEMBOLSO FÍSICO - FINANCEIRO.




Objeto: Eventual contratação de empresa(s) especializada(s) no fornecimento, plantio e conservação por 90 dias de até 500.000 m² de gramas das espécies batatais (Paspalum notatum), esmeralda (Zoysia japonica) e são carlos (Axonopus compressus), divididos em lotes, nas diversas Regiões Administrativas do Distrito Federal, por meio do Programa Anual de Implantação Gramados PAIG 2024/2025.

Local: Diversos locais do Distrito Federal

CRONOGRAMA FÍSICO FINANCEIRO (ATA REGISTRO DE PREÇOS) DPJ006/2024 Com desoneração

| LOTE | | Período | 1º mês | 2º mês | 3º mês | 4º mês | 5º mês | 6º mês | 7º mês | 8º mês | 9º mês | 10º mês | 11º mês | 12º mês | Total acumulado | % LOTE | |
|--------------------------|---|---|----------------|------------------|------------------|------------------|------------------|------------------|-------------------|-------------------|-------------------|-------------------|-------------------|-------------------|---------------------|---------------------------|---------------|
| | | Quantitativo Plantio (Implantação) Quantitativo Conservação/Período (3 meses) | Plantio 8,33% | Plantio 8,33% | Plantio 8,34% | Plantio 8,33% | Plantio 8,33% | Plantio 8,34% | Plantio 8,33% | Plantio 8,33% | Plantio 8,34% | Plantio 8,33% | Plantio 8,33% | Plantio 8,34% | | | Valor com BDI |
| 01 | FORNECIMENTO, PLANTIO E CONSERVAÇÃO DE GRAMA, BRASILIA, SUDOESTE/OCTOGONAL, CRUZEIRO. | Físico | 7.497,00 | 7.497,00 | 7.506,00 | 7.497,00 | 7.497,00 | 7.506,00 | 7.497,00 | 7.497,00 | 7.506,00 | 7.497,00 | 7.497,00 | 7.506,00 | 90.000 | 17,59% | |
| | | Financeiro (Implantação) | R\$ 200.360,89 | R\$ 200.360,89 | R\$ 200.601,42 | R\$ 200.360,89 | R\$ 200.360,89 | R\$ 200.601,42 | R\$ 200.360,89 | R\$ 200.360,89 | R\$ 200.601,42 | R\$ 200.360,89 | R\$ 200.360,89 | R\$ 200.601,42 | R\$ 3.164.884,21 | | |
| | | Financeiro (Conservação) | R\$ 33.712,88 | R\$ 33.712,88 | R\$ 33.753,35 | R\$ 33.712,88 | R\$ 33.712,88 | R\$ 33.753,35 | R\$ 33.712,88 | R\$ 33.712,88 | R\$ 33.753,35 | R\$ 33.712,88 | R\$ 33.712,88 | R\$ 33.753,35 | R\$ 532.525,88 | | |
| | | Financeiro (Implantação + Conservação) | R\$ 234.073,77 | R\$ 234.073,77 | R\$ 234.354,77 | R\$ 234.073,77 | R\$ 234.073,77 | R\$ 234.354,77 | R\$ 234.073,77 | R\$ 234.073,77 | R\$ 234.354,77 | R\$ 234.073,77 | R\$ 234.073,77 | R\$ 234.354,77 | R\$ 3.697.410,09 | | |
| 02 | FORNECIMENTO, PLANTIO E CONSERVAÇÃO DE GRAMA, SOBRADINHO, SOBRADINHO II, FERCAL, PLANALTINA, LAGO NORTE, VARJÃO, PARANOÁ, ITAPOÁ, ARAPOANGA. | Físico | 7.497,00 | 7.497,00 | 7.506,00 | 7.497,00 | 7.497,00 | 7.506,00 | 7.497,00 | 7.497,00 | 7.506,00 | 7.497,00 | 7.497,00 | 7.506,00 | 90.000 | 18,03% | |
| | | Financeiro (Implantação) | R\$ 206.205,59 | R\$ 206.205,59 | R\$ 206.453,14 | R\$ 206.205,59 | R\$ 206.205,59 | R\$ 206.453,14 | R\$ 206.205,59 | R\$ 206.205,59 | R\$ 206.453,14 | R\$ 206.205,59 | R\$ 206.205,59 | R\$ 206.453,14 | R\$ 3.257.206,74 | | |
| | | Financeiro (Conservação) | R\$ 33.712,88 | R\$ 33.712,88 | R\$ 33.753,35 | R\$ 33.712,88 | R\$ 33.712,88 | R\$ 33.753,35 | R\$ 33.712,88 | R\$ 33.712,88 | R\$ 33.753,35 | R\$ 33.712,88 | R\$ 33.712,88 | R\$ 33.753,35 | R\$ 532.525,88 | | |
| | | Financeiro (Implantação + Conservação) | R\$ 239.918,47 | R\$ 239.918,47 | R\$ 240.206,49 | R\$ 239.918,47 | R\$ 239.918,47 | R\$ 240.206,49 | R\$ 239.918,47 | R\$ 239.918,47 | R\$ 240.206,49 | R\$ 239.918,47 | R\$ 239.918,47 | R\$ 240.206,49 | R\$ 3.789.732,62 | | |
| 03 | FORNECIMENTO, PLANTIO E CONSERVAÇÃO DE GRAMA, LAGO SUL, SÃO SEBASTIÃO, CANDANGOLÂNDIA, JARDIM BOTÂNICO, GAMA, SANTA MARIA, RIACHO FUNDO II, RECANTO DAS EMAS. | Físico | 7.497,00 | 7.497,00 | 7.506,00 | 7.497,00 | 7.497,00 | 7.506,00 | 7.497,00 | 7.497,00 | 7.506,00 | 7.497,00 | 7.497,00 | 7.506,00 | 90.000 | 17,94% | |
| | | Financeiro (Implantação) | R\$ 204.933,03 | R\$ 204.933,03 | R\$ 205.179,04 | R\$ 204.933,03 | R\$ 204.933,03 | R\$ 205.179,04 | R\$ 204.933,03 | R\$ 204.933,03 | R\$ 205.179,04 | R\$ 204.933,03 | R\$ 204.933,03 | R\$ 205.179,04 | R\$ 3.237.105,36 | | |
| | | Financeiro (Conservação) | R\$ 33.712,88 | R\$ 33.712,88 | R\$ 33.753,35 | R\$ 33.712,88 | R\$ 33.712,88 | R\$ 33.753,35 | R\$ 33.712,88 | R\$ 33.712,88 | R\$ 33.753,35 | R\$ 33.712,88 | R\$ 33.712,88 | R\$ 33.753,35 | R\$ 532.525,88 | | |
| | | Financeiro (Implantação + Conservação) | R\$ 238.645,91 | R\$ 238.645,91 | R\$ 238.932,39 | R\$ 238.645,91 | R\$ 238.645,91 | R\$ 238.932,39 | R\$ 238.645,91 | R\$ 238.645,91 | R\$ 238.932,39 | R\$ 238.645,91 | R\$ 238.645,91 | R\$ 238.932,39 | R\$ 3.769.631,24 | | |
| 04 | FORNECIMENTO, PLANTIO E CONSERVAÇÃO DE GRAMA, NÚCLEO BANDEIRANTE, RIACHO FUNDO, SAMAMBAIA, CEILÂNDIA, SOL NASCENTE, BRAZLÂNDIA, PARK WAY, ÁGUA QUENTE. | Físico | 7.497,00 | 7.497,00 | 7.506,00 | 7.497,00 | 7.497,00 | 7.506,00 | 7.497,00 | 7.497,00 | 7.506,00 | 7.497,00 | 7.497,00 | 7.506,00 | 90.000 | 17,72% | |
| | | Financeiro (Implantação) | R\$ 202.111,59 | R\$ 202.111,59 | R\$ 202.354,22 | R\$ 202.111,59 | R\$ 202.111,59 | R\$ 202.354,22 | R\$ 202.111,59 | R\$ 202.111,59 | R\$ 202.354,22 | R\$ 202.111,59 | R\$ 202.111,59 | R\$ 202.354,22 | R\$ 3.192.538,16 | | |
| | | Financeiro (Conservação) | R\$ 33.712,88 | R\$ 33.712,88 | R\$ 33.753,35 | R\$ 33.712,88 | R\$ 33.712,88 | R\$ 33.753,35 | R\$ 33.712,88 | R\$ 33.712,88 | R\$ 33.753,35 | R\$ 33.712,88 | R\$ 33.712,88 | R\$ 33.753,35 | R\$ 532.525,88 | | |
| | | Financeiro (Implantação + Conservação) | R\$ 235.824,47 | R\$ 235.824,47 | R\$ 236.107,57 | R\$ 235.824,47 | R\$ 235.824,47 | R\$ 236.107,57 | R\$ 235.824,47 | R\$ 235.824,47 | R\$ 236.107,57 | R\$ 235.824,47 | R\$ 235.824,47 | R\$ 236.107,57 | R\$ 3.725.064,04 | | |
| 05 | FORNECIMENTO, PLANTIO E CONSERVAÇÃO DE GRAMA, ÁGUAS CLARAS, GUARÁ, SIA, VICENTE PIRES, ARNIQUEIRAS, TAGUATINGA, SCIA. | Físico | 7.497,00 | 7.497,00 | 7.506,00 | 7.497,00 | 7.497,00 | 7.506,00 | 7.497,00 | 7.497,00 | 7.506,00 | 7.497,00 | 7.497,00 | 7.506,00 | 90.000 | 17,49% | |
| | | Financeiro (Implantação) | R\$ 199.026,22 | R\$ 199.026,22 | R\$ 199.265,14 | R\$ 199.026,22 | R\$ 199.026,22 | R\$ 199.265,14 | R\$ 199.026,22 | R\$ 199.026,22 | R\$ 199.265,14 | R\$ 199.026,22 | R\$ 199.026,22 | R\$ 199.265,14 | R\$ 3.143.801,89 | | |
| | | Financeiro (Conservação) | R\$ 33.712,88 | R\$ 33.712,88 | R\$ 33.753,35 | R\$ 33.712,88 | R\$ 33.712,88 | R\$ 33.753,35 | R\$ 33.712,88 | R\$ 33.712,88 | R\$ 33.753,35 | R\$ 33.712,88 | R\$ 33.712,88 | R\$ 33.753,35 | R\$ 532.525,88 | | |
| | | Financeiro (Implantação + Conservação) | R\$ 232.739,10 | R\$ 232.739,10 | R\$ 233.018,49 | R\$ 232.739,10 | R\$ 232.739,10 | R\$ 233.018,49 | R\$ 232.739,10 | R\$ 232.739,10 | R\$ 233.018,49 | R\$ 232.739,10 | R\$ 232.739,10 | R\$ 233.018,49 | R\$ 3.676.327,77 | | |
| 06 | FORNECIMENTO, PLANTIO E CONSERVAÇÃO DE GRAMA, DIVERSOS LOCAIS NO DISTRITO FEDERAL. | Físico | 4.165,00 | 4.165,00 | 4.170,00 | 4.165,00 | 4.165,00 | 4.170,00 | 4.165,00 | 4.165,00 | 4.170,00 | 4.165,00 | 4.165,00 | 4.170,00 | 50.000 | 11,22% | |
| | | Financeiro (Implantação) | R\$ 130.539,40 | R\$ 130.539,40 | R\$ 130.696,11 | R\$ 130.539,40 | R\$ 130.539,40 | R\$ 130.696,11 | R\$ 130.539,40 | R\$ 130.539,40 | R\$ 130.696,11 | R\$ 130.539,40 | R\$ 130.539,40 | R\$ 130.696,11 | R\$ 2.061.989,72 | | |
| | | Financeiro (Conservação) | R\$ 18.729,38 | R\$ 18.729,38 | R\$ 18.751,86 | R\$ 18.729,38 | R\$ 18.729,38 | R\$ 18.751,86 | R\$ 18.729,38 | R\$ 18.729,38 | R\$ 18.751,86 | R\$ 18.729,38 | R\$ 18.729,38 | R\$ 18.751,86 | R\$ 295.847,72 | | |
| | | Financeiro (Implantação + Conservação) | R\$ 149.268,78 | R\$ 149.268,78 | R\$ 149.447,97 | R\$ 149.268,78 | R\$ 149.268,78 | R\$ 149.447,97 | R\$ 149.268,78 | R\$ 149.268,78 | R\$ 149.447,97 | R\$ 149.268,78 | R\$ 149.268,78 | R\$ 149.447,97 | R\$ 2.357.837,44 | | |
| Valor Mensal com BDI | | | 31,58% | R\$ 1.750.633,07 | R\$ 1.750.633,07 | R\$ 1.752.734,67 | R\$ 1.750.633,07 | R\$ 1.750.633,07 | R\$ 1.752.734,67 | R\$ 1.750.633,07 | R\$ 1.750.633,07 | R\$ 1.752.734,67 | R\$ 1.750.633,07 | R\$ 1.752.734,67 | 500.000 m² de grama | | |
| % Mensal | | | | 8,33% | 8,33% | 8,34% | 8,33% | 8,33% | 8,34% | 8,33% | 8,33% | 8,34% | | | | | |
| Valor Acumulado, com BDI | | | 31,58% | R\$ 1.750.633,07 | R\$ 3.501.266,13 | R\$ 5.254.000,80 | R\$ 7.004.633,86 | R\$ 8.755.266,93 | R\$ 10.508.001,59 | R\$ 12.258.634,66 | R\$ 14.009.267,72 | R\$ 15.762.002,39 | R\$ 17.512.635,45 | R\$ 19.263.268,52 | R\$ 21.016.003,18 | R\$ 21.016.003,19 100,00% | |
| % Acumulado | | | | 8,33% | 16,66% | 25,00% | 33,33% | 41,66% | 50,00% | 58,33% | 66,66% | 75,00% | 83,33% | 91,66% | 100,00% | | |

| | | | | | | | | | | |
|--|---|---|------------------|-------------------|-------------------|-------------------|-------------------|--|--|--------|
|  | | <div>GOVERNO DO DISTRITO FEDERAL</div> <div>SECRETARIA DE ESTADO DE INFRAESTRUTURA E SERVIÇOS PÚBLICOS</div> <div>COMPANHIA URBANIZADORA DA NOVA CAPITAL DO BRASIL</div> <div>DEPARTAMENTO DE PARQUES E JARDINS</div> | | | | | |  |  | |
| CRONOGRAMA DE DESEMBOLSO FÍSICO - FINANCEIRO. | | | | | | | | | | |
| Objeto: | | Eventual contratação de empresa(s) especializada(s) no fornecimento, plantio e conservação por 90 dias de até 500.000 m² de gramas das espécies batatais (Paspalum notatum), esmeralda (Zoysia japonica) e são carlos (Axonopus compressus), divididos em lotes, nas diversas Regiões Administrativas do Distrito Federal, por meio do Programa Anual de Implantação Gramados PAIG 2024/2025. | | | | | | | | |
| Local: | | Diversos locais do Distrito Federal | | | | | | | | |
| CRONOGRAMA FÍSICO FINANCEIRO (EXECUÇÃO 100%) DPJ006/2024 Com desoneração | | | | | | | | | | |
| LOTE | | Período | 1º mês | 2º mês | 3º mês | 4º mês | 5º mês | 6º mês | Total acumulado Valor com BDI | % LOTE |
| | | Quantitativo Plantio (Implantação) Quantitativo Conservação/Período (3 meses) | Plantio 100% | Plantio 100% | Plantio 100% | Conservação 100% | Conservação 100% | Conservação 100% | | |
| 01 | FORNECIMENTO, PLANTIO E CONSERVAÇÃO DE GRAMA, BRASÍLIA, SUDOESTE/OCTOGONAL, CRUZEIRO. | Físico | 90.000,00 | | | 90.000,00 | | | 90.000 | 17,59% |
| | | Financeiro (Implantação) | R\$ 801.684,08 | R\$ 801.684,08 | R\$ 801.924,61 | | | | R\$ 3.164.884,21 | |
| | | Financeiro (Conservação) | | | | R\$ 134.891,99 | R\$ 134.891,99 | R\$ 134.932,46 | R\$ 532.525,88 | |
| | | Financeiro (Implantação + Conservação) | R\$ 801.684,08 | R\$ 801.684,08 | R\$ 801.924,61 | R\$ 134.891,99 | R\$ 134.891,99 | R\$ 134.932,46 | R\$ 3.697.410,09 | |
| 02 | FORNECIMENTO, PLANTIO E CONSERVAÇÃO DE GRAMA, SOBRADINHO, SOBRADINHO II, FERCAL, PLANALTINA, LAGO NORTE, VARJÃO, PARANOÁ, ITAPOÁ, ARAPOANGA. | Físico | 90.000,00 | | | 90.000,00 | | | 90.000 | 18,03% |
| | | Financeiro (Implantação) | R\$ 825.069,92 | R\$ 825.069,92 | R\$ 825.317,47 | | | | R\$ 3.257.206,74 | |
| | | Financeiro (Conservação) | | | | R\$ 134.891,99 | R\$ 134.891,99 | R\$ 134.932,46 | R\$ 532.525,88 | |
| | | Financeiro (Implantação + Conservação) | R\$ 825.069,92 | R\$ 825.069,92 | R\$ 825.317,47 | R\$ 134.891,99 | R\$ 134.891,99 | R\$ 134.932,46 | R\$ 3.789.732,62 | |
| 03 | FORNECIMENTO, PLANTIO E CONSERVAÇÃO DE GRAMA, LAGO SUL, SÃO SEBASTIÃO, CANDANGOLÂNDIA, JARDIM BOTÂNICO, GAMA, SANTA MARIA, RIACHO FUNDO II, RECANTO DAS EMAS. | Físico | 90.000,00 | | | 90.000,00 | | | 90.000 | 17,94% |
| | | Financeiro (Implantação) | R\$ 819.978,12 | R\$ 819.978,12 | R\$ 820.224,14 | | | | R\$ 3.237.105,36 | |
| | | Financeiro (Conservação) | | | | R\$ 134.891,99 | R\$ 134.891,99 | R\$ 134.932,46 | R\$ 532.525,88 | |
| | | Financeiro (Implantação + Conservação) | R\$ 819.978,12 | R\$ 819.978,12 | R\$ 820.224,14 | R\$ 134.891,99 | R\$ 134.891,99 | R\$ 134.932,46 | R\$ 3.769.631,24 | |
| 04 | FORNECIMENTO, PLANTIO E CONSERVAÇÃO DE GRAMA, NÚCLEO BANDEIRANTE, RIACHO FUNDO, SAMAMBAIA, CEILÂNDIA, SOL NASCENTE, BRAZLÂNDIA, PARK WAY, ÁGUA QUENTE. | Físico | 90.000,00 | | | 90.000,00 | | | 90.000 | 17,72% |
| | | Financeiro (Implantação) | R\$ 808.688,99 | R\$ 808.688,99 | R\$ 808.931,62 | | | | R\$ 3.192.538,16 | |
| | | Financeiro (Conservação) | | | | R\$ 134.891,99 | R\$ 134.891,99 | R\$ 134.932,46 | R\$ 532.525,88 | |
| | | Financeiro (Implantação + Conservação) | R\$ 808.688,99 | R\$ 808.688,99 | R\$ 808.931,62 | R\$ 134.891,99 | R\$ 134.891,99 | R\$ 134.932,46 | R\$ 3.725.064,04 | |
| 05 | FORNECIMENTO, PLANTIO E CONSERVAÇÃO DE GRAMA, ÁGUAS CLARAS, GUARÁ, SIA, VICENTE PIRES, ARNIQUEIRAS, TAGUATINGA, SCIA. | Físico | 90.000,00 | | | 90.000,00 | | | 90.000 | 17,49% |
| | | Financeiro (Implantação) | R\$ 796.343,80 | R\$ 796.343,80 | R\$ 796.582,72 | | | | R\$ 3.143.801,89 | |
| | | Financeiro (Conservação) | | | | R\$ 134.891,99 | R\$ 134.891,99 | R\$ 134.932,46 | R\$ 532.525,88 | |
| | | Financeiro (Implantação + Conservação) | R\$ 796.343,80 | R\$ 796.343,80 | R\$ 796.582,72 | R\$ 134.891,99 | R\$ 134.891,99 | R\$ 134.932,46 | R\$ 3.676.327,77 | |
| 06 | FORNECIMENTO, PLANTIO E CONSERVAÇÃO DE GRAMA, DIVERSOS LOCAIS NO DISTRITO FEDERAL. | Físico | 50.000,00 | | | 50.000,00 | | | 50.000 | 11,22% |
| | | Financeiro (Implantação) | R\$ 522.314,31 | R\$ 522.314,31 | R\$ 522.471,02 | | | | R\$ 2.061.989,72 | |
| | | Financeiro (Conservação) | | | | R\$ 74.939,99 | R\$ 74.939,99 | R\$ 74.962,48 | R\$ 295.847,72 | |
| | | Financeiro (Implantação + Conservação) | R\$ 522.314,31 | R\$ 522.314,31 | R\$ 522.471,02 | R\$ 74.939,99 | R\$ 74.939,99 | R\$ 74.962,48 | R\$ 2.357.837,44 | |
| Valor Mensal com BDI | | 31,58% | R\$ 6.018.573,44 | R\$ 6.018.573,44 | R\$ 6.020.379,20 | R\$ 986.060,42 | R\$ 986.060,42 | R\$ 986.356,27 | 500.000 m² de grama | |
| % Mensal | | | 28,64% | 28,64% | 28,65% | 4,69% | 4,69% | 4,69% | | |
| Valor Acumulado, com BDI | | 31,58% | R\$ 6.018.573,44 | R\$ 12.037.146,88 | R\$ 18.057.526,08 | R\$ 19.043.586,50 | R\$ 20.029.646,92 | R\$ 21.016.003,19 | R\$ 21.016.003,19 | |
| % Acumulado | | | 28,64% | 57,28% | 85,92% | 90,61% | 95,31% | 100,00% | | |

| | | | | | | | | | | | |
|--|---|---|----------------|------------------|------------------|------------------|------------------|--|---|--------|---------|
|  | | <div>GOVERNO DO DISTRITO FEDERAL</div> <div>SECRETARIA DE ESTADO DE INFRAESTRUTURA E SERVIÇOS PÚBLICOS</div> <div>COMPANHIA URBANIZADORA DA NOVA CAPITAL DO BRASIL</div> <div>DEPARTAMENTO DE PARQUES E JARDINS</div> | | | | | |  |  | | |
| CRONOGRAMA DE DESEMBOLSO FÍSICO - FINANCEIRO. | | | | | | | | | | | |
| Objeto: | | Eventual contratação de empresa(s) especializada(s) no fornecimento, plantio e conservação por 90 dias de até 500.000 m² de gramas das espécies batatais (Paspalum notatum), esmeralda (Zoysia japonica) e são carlos (Axonopus compressus), divididos em lotes, nas diversas Regiões Administrativas do Distrito Federal, por meio do Programa Anual de Implantação Gramados PAIG 2024/2025. | | | | | | | | | |
| Local: | | Diversos locais do Distrito Federal | | | | | | | | | |
| CRONOGRAMA FÍSICO FINANCEIRO (EXECUÇÃO 8,33%) DPJ006/2024 Com desoneração | | | | | | | | | | | |
| LOTE | | Período | 1º mês | 2º mês | 3º mês | 4º mês | 5º mês | 6º mês | Total acumulado | % LOTE | |
| | | Quantitativo Plantio (Implantação) Quantitativo Conservação/Período (3 meses) | Plantio 100% | Plantio 100% | Plantio 100% | Conservação 100% | Conservação 100% | Conservação 100% | Valor com BDI | | |
| 01 | FORNECIMENTO, PLANTIO E CONSERVAÇÃO DE GRAMA, BRASÍLIA, SUDOESTE/OCTOGONAL, CRUZEIRO. | Físico | 7.497,00 | | | 7.497,00 | | | 7.497 | 17,59% | |
| | | Financeiro (Implantação) | R\$ 66.786,96 | R\$ 66.786,96 | R\$ 66.786,96 | | | | R\$ 263.634,85 | | |
| | | Financeiro (Conservação) | | | | R\$ 11.237,63 | R\$ 11.237,63 | R\$ 11.237,63 | R\$ 44.359,41 | | |
| | | Financeiro (Implantação + Conservação) | R\$ 66.786,96 | R\$ 66.786,96 | R\$ 66.786,96 | R\$ 11.237,63 | R\$ 11.237,63 | R\$ 11.237,63 | R\$ 307.994,26 | | |
| 02 | FORNECIMENTO, PLANTIO E CONSERVAÇÃO DE GRAMA, SOBRADINHO, SOBRADINHO II, FERCAL, PLANALTINA, LAGO NORTE, VARJÃO, PARANOÁ, ITAPOÁ, ARAPOANGA. | Físico | 7.497,00 | | | 7.497,00 | | | 7.497 | 18,03% | |
| | | Financeiro (Implantação) | R\$ 68.735,20 | R\$ 68.735,20 | R\$ 68.735,20 | | | | R\$ 271.325,32 | | |
| | | Financeiro (Conservação) | | | | R\$ 11.237,63 | R\$ 11.237,63 | R\$ 11.237,63 | R\$ 44.359,41 | | |
| | | Financeiro (Implantação + Conservação) | R\$ 68.735,20 | R\$ 68.735,20 | R\$ 68.735,20 | R\$ 11.237,63 | R\$ 11.237,63 | R\$ 11.237,63 | R\$ 315.684,73 | | |
| 03 | FORNECIMENTO, PLANTIO E CONSERVAÇÃO DE GRAMA, LAGO SUL, SÃO SEBASTIÃO, CANDANGOLÂNDIA, JARDIM BOTÂNICO, GAMA, SANTA MARIA, RIACHO FUNDO II, RECANTO DAS EMAS. | Físico | 7.497,00 | | | 7.497,00 | | | 7.497 | 17,94% | |
| | | Financeiro (Implantação) | R\$ 68.311,01 | R\$ 68.311,01 | R\$ 68.311,01 | | | | R\$ 269.650,88 | | |
| | | Financeiro (Conservação) | | | | R\$ 11.237,63 | R\$ 11.237,63 | R\$ 11.237,63 | R\$ 44.359,41 | | |
| | | Financeiro (Implantação + Conservação) | R\$ 68.311,01 | R\$ 68.311,01 | R\$ 68.311,01 | R\$ 11.237,63 | R\$ 11.237,63 | R\$ 11.237,63 | R\$ 314.010,28 | | |
| 04 | FORNECIMENTO, PLANTIO E CONSERVAÇÃO DE GRAMA, NÚCLEO BANDEIRANTE, RIACHO FUNDO, SAMAMBAIA, CEILÂNDIA, SOL NASCENTE, BRAZLÂNDIA, PARK WAY, ÁGUA QUENTE. | Físico | 7.497,00 | | | 7.497,00 | | | 7.497 | 17,72% | |
| | | Financeiro (Implantação) | R\$ 67.370,53 | R\$ 67.370,53 | R\$ 67.370,53 | | | | R\$ 265.938,43 | | |
| | | Financeiro (Conservação) | | | | R\$ 11.237,63 | R\$ 11.237,63 | R\$ 11.237,63 | R\$ 44.359,41 | | |
| | | Financeiro (Implantação + Conservação) | R\$ 67.370,53 | R\$ 67.370,53 | R\$ 67.370,53 | R\$ 11.237,63 | R\$ 11.237,63 | R\$ 11.237,63 | R\$ 310.297,83 | | |
| 05 | FORNECIMENTO, PLANTIO E CONSERVAÇÃO DE GRAMA, ÁGUAS CLARAS, GUARÁ, SIA, VICENTE PIRES, ARNIQUEIRAS, TAGUATINGA, SCIA. | Físico | 7.497,00 | | | 7.497,00 | | | 7.497 | 17,49% | |
| | | Financeiro (Implantação) | R\$ 66.342,07 | R\$ 66.342,07 | R\$ 66.342,07 | | | | R\$ 261.878,70 | | |
| | | Financeiro (Conservação) | | | | R\$ 11.237,63 | R\$ 11.237,63 | R\$ 11.237,63 | R\$ 44.359,41 | | |
| | | Financeiro (Implantação + Conservação) | R\$ 66.342,07 | R\$ 66.342,07 | R\$ 66.342,07 | R\$ 11.237,63 | R\$ 11.237,63 | R\$ 11.237,63 | R\$ 306.238,10 | | |
| 06 | FORNECIMENTO, PLANTIO E CONSERVAÇÃO DE GRAMA, DIVERSOS LOCAIS NO DISTRITO FEDERAL. | Físico | 4.165,00 | | | 4.165,00 | | | 4.165 | 11,22% | |
| | | Financeiro (Implantação) | R\$ 43.513,13 | R\$ 43.513,13 | R\$ 43.513,13 | | | | R\$ 171.763,74 | | |
| | | Financeiro (Conservação) | | | | R\$ 6.243,13 | R\$ 6.243,13 | R\$ 6.243,13 | R\$ 24.644,11 | | |
| | | Financeiro (Implantação + Conservação) | R\$ 43.513,13 | R\$ 43.513,13 | R\$ 43.513,13 | R\$ 6.243,13 | R\$ 6.243,13 | R\$ 6.243,13 | R\$ 196.407,86 | | |
| Valor Mensal com BDI | | 31,58% | R\$ 501.397,31 | R\$ 501.397,31 | R\$ 501.397,31 | R\$ 82.147,05 | R\$ 82.147,05 | R\$ 82.147,05 | 41.650 m² de grama | | |
| % Mensal | | | 28,64% | 28,64% | 28,64% | 4,69% | 4,69% | 4,69% | | | |
| Valor Acumulado, com BDI | | 31,58% | R\$ 501.397,31 | R\$ 1.002.794,61 | R\$ 1.504.191,92 | R\$ 1.586.338,97 | R\$ 1.668.486,02 | R\$ 1.750.633,06 | R\$ 1.750.633,07 | | 100,00% |
| % Acumulado | | | 28,64% | 57,28% | 85,92% | 90,62% | 95,31% | 100,00% | | | |